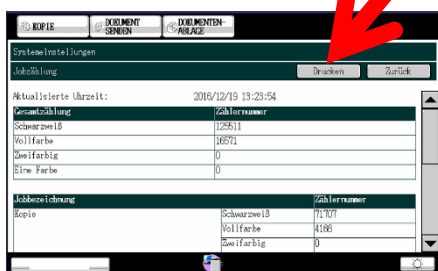
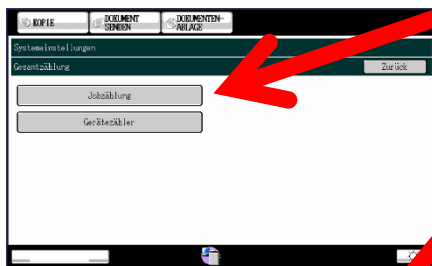
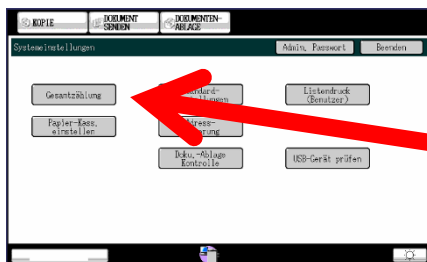


Auslesen des Zählerstandes MX-C301W

1.) Drücken Sie die Taste „Einstellungen“



2.) wählen Sie im Touchdisplay oben links „Gesamtzählung“
3.) drücken Sie auf „Jobzählung“
4.) oben rechts bietet die Maschine nun die Möglichkeit „Drucken“ an. Dort bitte drücken, dann erstellt die Maschine einen Ausdruck. Bitte versehen Sie diesen mit Ihrem Firmenstempel und schicken uns diesen als Fax 0 22 36 - 96 24 922 oder Mail info@zaehler.vhy.de